

A készülék használata előtt olvassa el figyelmesen ezt a használati utasítást és tartsa meg a későbbi használathoz.

TÖLTÉS

Töltse az elemet a számítógéphez, vagy az USB áram forráshoz történő csatlakoztatással.

TÖLTÉS : piros LED fényjelző

TELJESEN FELTÖLTVE : töltési fényjelző kikapcsol.

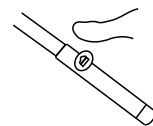
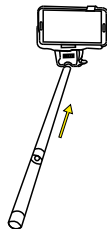
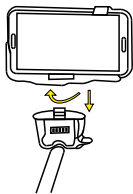
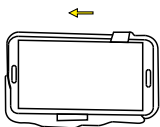
MEGJEGYZÉS : Ne hagyja a készüléket töltés közben felügyelet nélkül!

BLUETOOTH PÁROSÍTÁS

1. Kapcsolja be a monopod-ot a fogantyú alsó részén lévő kapcsoló ON pozícióba történő húzásával.
2. Kapcsolja be az Ön készülékében lévő Bluetooth funkciót csatlakoztassa

HASZNÁLATI UTASÍTÁS

1. Helyezze a mobiltelefont a tartóba.
2. Rögzítse a mobiltelefon tartót a monopodra.
3. Húzza ki a monopodot.
4. Indítsa el a fényképező applikációt a mobiltelefonon.
5. Irányítsa a mobiltelefont saját maga felé és nyomja meg a „PRESS” gombot a kép rögzítéséhez. Ezzel a szórakozás megkezdődött!



Töltés: max. 1 óra. Csak saját felelősségre!

A gyártó fenntartja a jogot a technikai specifikációk változtatására

használt elektromos berendezések, elemek és akkumulátorok megsemmisítése



Ez a jel a készüléken, annak tartozékain vagy csomagolásán azt jelöli, hogy ezt a terméket nem szabad a többi háztartási hulladékkal azonos módon kezelni.

Élettartamának letelte után a terméket vagy az elemet (amennyiben tartalmaz) adja le az illetékes hulladékgyűjtő helyen, ahol az elektromos berendezést és elemet újrahasznosítják.

Az Európai Unióban és a többi európai államban vannak gyűjtőhelyek a kiszolgált elektromos berendezések számára. A termék megfelelő módon történő megsemmisítésével nagyban hozzájárul a nem megfelelő hulladékkezelés által a környezetet és az emberi egészséget veszélyeztető kockázatok megelőzéséhez. Az anyagok újrafeldolgozásával megőrizhetők természeti erőforrásaink. Ezért kérjük, ne dobja a kiszolgált elektromos berendezést és elemet/akkumulátort a háztartási hulladék közé. A kiszolgált elektromos berendezések ingyenes elhelyezésére vonatkozó információkért forduljon eladójához, a községi hivatalhoz. A használt elemek és akkumulátorok ingyenes elhelyezésére vonatkozó információkat szintén az eladójától, a községi hivataltól.

Gyártja: easypix GmbH, Em Parkveedel 11, 50733 Köln, Germany

Az easypix ezzel kijelenti, hogy a készülék megfelel az 1999/5/ES európai szabványnak. A teljes megfelelőségi nyilatkozat megtalálható a http://www.easypix.info/download/pdf/doc_smart_xtender.pdf