

Przed rozpoczęciem użytkowania zapoznaj się dokładnie z poniższą instrukcją.

ŁADOWANIE

Baterię ładować podłączając urządzenie do komputera lub do zasilacza USB.

ŁADOWANIE Czerwony wskaźnik LED.

PEŁNE NAŁADOWANIE Czerwony wskaźnik ładowania się wyłączy.


UWAGA: Nie pozostawiaj urządzenia bez nadzoru podczas ładowania!

INSTRUKCJA PAROWANIA URZĄDZEŃ WYPOSAŻONYCH W BLUETOOTH

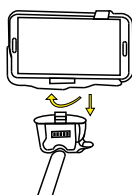
1. Włącz wysięgnik przesuwając przełącznik na umieszczony na dole na pozycję ON.
2. Włącz Bluetooth na swoim smartfonie i połącz się z urządzeniem

INSTRUKCJA

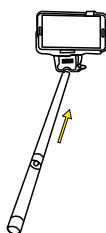
1. Umieść smartfon na uchwycie.



2. Przykręć uchwyt z telefonem do końcówki wysięgnika.



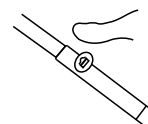
3. Rozłóż wysięgnik na pożądaną długość.



4. Uruchom aplikację do robienia zdjęć na smartfonie.



5. Skieruj obiektyw na siebie i naciśnij przycisk "Press". Życzymy wspaniałej zabawy ze zdjęciami Selfie!



Ładowanie: do max. 1 godziny. **Używanie na własne ryzyko!**

Zmiana specyfikacji technicznej produktu zastrzeżona przez producenta.

Likwidacja zużytego sprzętu elektrycznego/elektronicznego oraz utylizacja baterii i akumulatorów



Ten symbol znajdujący się na produkcie, jego wyposażeniu lub opakowaniu oznacza, że z produktem nie można obchodzić jak z odpadami domowymi. Kiedy urządzenie lub bateria / akumulator będą nadawały się do wyrzucenia prosimy, aby Państwo przewieźli ten produkt na odpowiednie miejsce zbiorcze, gdzie zostanie przeprowadzona jego utylizacja. Na terenie Unii Europejskiej oraz w innych europejskich krajach znajdują się miejsca zbiórki zużytych urządzeń elektrycznych i elektronicznych oraz baterii i akumulatorów. Dzięki zapewnieniu właściwej utylizacji produktów mogą Państwo zapobiec możliwym negatywnym skutkom dla środowiska naturalnego i ludzkiego zdrowia. Mogłyby one wystąpić w wypadku nieodpowiedniego postąpienia z odpadami elektronicznymi i elektrycznymi lub zużytymi bateriami i akumulatorami. Utylizacja materiałów pomaga chronić źródła naturalne. Z tego powodu, prosimy nie wyrzucać starych elektrycznych i elektronicznych urządzeń oraz akumulatorów i baterii razem z odpadami domowymi. Aby uzyskać więcej informacji o sposobach utylizacji starych urządzeń, należy skontaktować się z władzami lokalnymi, przedsiębiorstwem zajmującym się utylizacją odpadów lub sklepem, w którym został produkt kupiony.

Producent: easypix GmbH, Em Parkveedel 11, 50733 Köln, Germany

easypix niniejszym oświadcza, że produkt jest zgodny z Europejską Dyrektywą nr 1999/5 / EC. Deklarację Zgodności można znaleźć na http://www.easypix.info/download/pdf/doc_smart_xtender.pdf