

GOXTREME® IMPULSE 4K

GUIDA RAPIDA

Congratulazioni per l'acquisto della GoXtreme Impulse 4K!

Qui trovate una guida dettagliata per l'utente:

<http://www.easypix.info/download-manuals/download/goxtreme-impulse/>



INFORMAZIONI IMPORTANTI

Per garantire il funzionamento ottimale della fotocamera, si prega di osservare le seguenti informazioni importanti:

Scheda MicroSD:

- Assicurarsi che la scheda di memoria sia formattata nella fotocamera prima di utilizzare la scheda per la prima volta (Impostazioni > Formato).
- La scheda di memoria di capacità massima non deve essere più grande di 64GB.

L'uso di schede di memoria che superano la capacità massima consigliata può causare errori di file.

- Per ottenere i migliori risultati, si consiglia di utilizzare schede Micro SD di alta qualità Classe 10 con U3 High Speed o superiore.

Accertarsi di utilizzare una scheda di memoria nominale U3 quando si registrano video 4K. L'uso di una scheda inferiore può presentare problemi di velocità di trasferimento dati a causa delle grandi dimensioni del file che un video 4K produce.

- Il tempo di registrazione dipende dalla risoluzione selezionata.

Ricarica:

- Assicurarsi che la fotocamera sia completamente carica prima del primo utilizzo.
- Tenere il dispositivo lontano da bambini durante la carica.
- Assicurarsi che la fotocamera sia spenta durante la ricarica. Se la fotocamera si accende automaticamente quando è collegata a una fonte di alimentazione, spegnerla per completare la carica. Una fotocamera collegata all'alimentazione e accesa non si ricarica.
- La fotocamera deve essere ricaricata solo tramite la porta USB di un computer o un adattatore di alimentazione USB con una capacità massima di 1050 mAh.
- Scollegare il cavo USB collegato alla fotocamera prima di utilizzarla.
- La durata della batteria è - a seconda delle impostazioni e della temperatura esterna - fino a 90 minuti in condizioni ottimali.

Connessione WiFi:

- Assicurarsi di aver scaricato l'applicazione corretta per il proprio modello di fotocamera.
- Si prega di notare che il trasferimento wireless di file utilizzando l'applicazione non è possibile per video con una risoluzione superiore a

1080p. I file con una risoluzione superiore a 1080p sono accessibili solo tramite il computer utilizzando un lettore di schede.

Istruzioni di sicurezza:



ATTENZIONE: La fotocamera non è adatta a bambini sotto i 36 mesi a causa del pericolo di soffocamento.



ATTENZIONE: Proteggere sempre la fotocamera da cadute, colpi e urti.

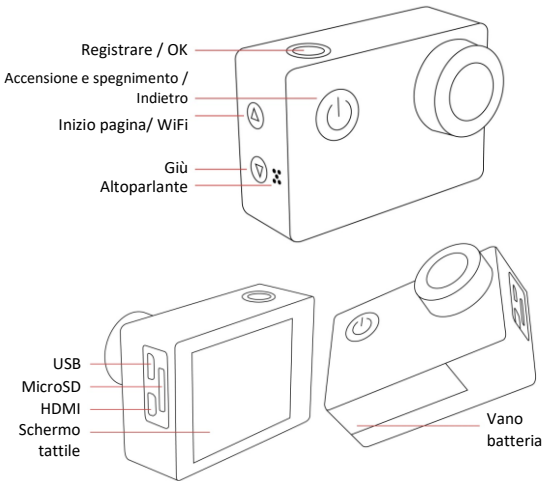
- Mantenere una distanza sufficiente da oggetti che generano forti campi magnetici o onde radio, per evitare di danneggiare il prodotto o di compromettere la qualità del suono e dell'immagine.
- Conservare il dispositivo al fresco (a temperatura ambiente) in un luogo asciutto e privo di polvere e non esporre mai il prodotto ad alte temperature o alla luce solare diretta permanente.
- Nel caso improbabile di surriscaldamento, fumo o odori sgradevoli che fuoriescono dall'apparecchio, scollegarlo immediatamente dal cavo di carica e rimuovere la batteria per evitare incendi.



ATTENZIONE: Prima di utilizzare la fotocamera in acqua, assicurarsi che tutti i coperchi e le chiusure della fotocamera e della custodia subacquea siano chiusi e sigillati.

- Dopo averlo usato in acqua salata o clorata, pulire la custodia e lasciarla asciugare.
- La fotocamera non deve essere esposta a differenze di temperatura e umidità elevate per evitare la formazione di condensa all'interno della custodia o dietro l'obiettivo.
- Dopo l'uso sott'acqua, l'alloggiamento deve essere lasciato aperto per evitare la condensa.

GOXTREME IMPULSE 4K



FUNZIONI TOUCH SCREEN

Video
o foto




Batteria

Selezione
della modalità

Riproduzione

Impostazioni


Restate in
attesa:
Far scorrere
verso destra
per
sbloccare il
schermo
tattile.



1. PASSARE DA FOTO E VIDEO

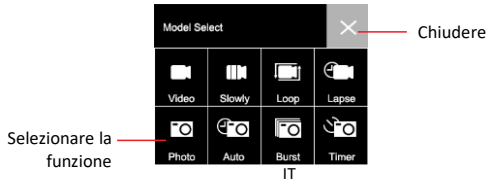
Ci sono due modi per passare da video / foto:

1. Premere brevemente il pulsante di accensione.
2. **Basta scorrere verso sinistra o destra** sullo schermo tattile.



2. SELEZIONARE LE FUNZIONI VIDEO / FOTO

Scorrere verso l'alto sullo schermo e scegliere tra le diverse funzioni foto/video.



3. IMPOSTAZIONI DETTAGLIATE DI FOTO/VIDEO

Se si è in modalità foto o video, fare clic sull'icona delle impostazioni. Verranno quindi visualizzate le singole impostazioni. Scorrere verso il basso per vederle tutte.



Impostazioni video/foto



Impostazioni generali



Indietro




Impostazioni dettagliate

4. RIPRODUZIONE

Fare clic sull'icona di riproduzione per accedere alla modalità di riproduzione:



Riproduci



Passare al file successivo

Indietro

Cancellare

5. MENU DELLE SCORCIATOIE

Passare il dito verso il basso sullo schermo per accedere al menu delle scorciatoie..



FUNZIONE WiFi

Prima di utilizzare la funzione WiFi, vai su App Store o GooglePlay e installa l'applicazione **XDV PRO** sul tuo cellulare o tablet PC.

Attivare la funzione WiFi sulla camera:

Tenere premuto il pulsante Inizio pagina / WiFi per circa 3-5 secondi per attivare il WiFi. Il LED dell'indicatore WiFi lampeggia in giallo per confermare che il WiFi è stato attivato con successo ed è pronto per essere collegato.

Procedura di connessione:

1. Scorrere verso il basso sullo schermo e fare clic sull'icona WiFi per aprire la funzione WiFi.
2. Sul display appare:
ID Wi-Fi: GoXtreme Impulse_xxxx Wi-Fi PWD:12345678
3. Aprire le impostazioni WiFi sullo smartphone per cercare la telecamera (GoXtreme Impulse) dalle reti wireless disponibili.
(La password per completare la connessione è 12345678).

Si prega di notare che non è possibile riprodurre o trasferire in modalità wireless file con una risoluzione superiore a 1080p utilizzando l'applicazione.

I file con una risoluzione superiore a 1080p sono accessibili solo tramite il computer utilizzando un lettore di schede.

Una volta terminato l'uso della funzione WiFi, disattivarla per prolungare la durata della batteria.

Spegnimento della funzione WiFi sulla camera:

Premere brevemente il pulsante Inizio pagina/ WiFi per spegnere il WiFi.

La spia WiFi si spegne per confermare che il WiFi è stato disattivato.



Tutte le specifiche del prodotto sono corrette al momento della stampa e sono soggette a modifiche senza preavviso.

Easypix GmbH si riserva il diritto di errori o omissioni.

Per il supporto tecnico visitare la nostra area di assistenza presso www.easypix.eu

DICHIARAZIONE DI CONFORMITÀ

Il fabbricante dichiara che il marchio CE è stato apposto sul prodotto GoXtreme Impulse in conformità ai requisiti essenziali e alle altre disposizioni pertinenti delle seguenti direttive europee:

2014/53/EU

2011/65/EC RoHS

2014/30/EU EMV

2012/19/EC WEEE



La dichiarazione di conformità si può scaricare da:

http://www.easypix.info/download/pdf/doc_goxtreme_impulse.pdf

SCARICO RIFIUTI



Smaltire l'imballaggio

Selezionare i materiali dell'imballaggio. Aggiungere cartone e cartone alla carta da macero, le pellicole devono essere riciclate.



Smaltimento dei rifiuti di apparecchiature elettriche ed elettroniche e/o batterie da parte di consumatori privati nell'Unione Europea.

Questo simbolo sul prodotto o sulla confezione indica che il prodotto non deve essere smaltito insieme ai rifiuti domestici. È necessario restituire i rifiuti di apparecchiature e/o batterie/accumulatori a punti di raccolta appropriati per il riciclaggio di apparecchiature elettriche ed elettroniche e/o batterie/accumulatori. Per ulteriori informazioni sul riciclaggio di questa apparecchiatura e/o batterie, contattare l'amministrazione locale, il negozio dove è stata acquistata l'apparecchiatura o un'azienda di smaltimento rifiuti. Il riciclaggio dei materiali aiuta a preservare le risorse naturali e garantisce un modo sicuro di riciclare per la salute umana e l'ambiente.



Avviso sulla batteria

- Non smontare o urtare la batteria. Fare attenzione a non cortocircuitare la batteria. Non esporre la batteria a temperature elevate. Non utilizzare la batteria se perde o si espande.
- Caricare sempre attraverso il sistema. Se la batteria viene sostituita con una di tipo errato, sussiste il pericolo di esplosione.
- Tenere la batteria lontano dalla portata dei bambini.
- Le batterie possono esplodere se esposte al fuoco aperto. Non gettare mai le batterie nel fuoco.
- Smaltire le batterie usate in conformità con le normative locali.
- La batteria deve essere rimossa e smaltita separatamente prima di smaltire l'apparecchio.



Avviso sui piccoli pezzi di ricambio

La fotocamera non è adatta a bambini al di sotto dei 3 anni a causa del rischio di soffocamento.



Made in China / Only for EU

easypix®

LIFESTYLE ELECTRONICS