

GOXTREME® IMPULSE 4K

GUIDE RAPIDE

Félicitations pour l'achat de la GoXtreme Impulse 4K !

Vous trouverez un guide d'utilisation détaillé ici :

<http://www.easypix.info/download-manuals/download/goxtreme-impulse/>



INFORMATION IMPORTANTES

Afin d'assurer le fonctionnement optimal de votre appareil photo, veuillez noter les informations importantes suivantes :

Carte MicroSD :

- Veuillez vous assurer que votre carte mémoire est formatée dans l'appareil avant de l'utiliser pour la première fois (Paramètres > Format).
 - La capacité maximale de la carte mémoire ne doit pas dépasser 64GB. L'utilisation de cartes mémoire dépassant la capacité maximale recommandée peut entraîner des erreurs de fichiers.
 - Pour de meilleurs résultats, nous vous recommandons d'utiliser des cartes Micro SD classe 10 de haute qualité avec U3 High Speed ou supérieure.
- Assurez-vous qu'une carte mémoire U3 est utilisée lors de l'enregistrement d'une vidéo 4K. L'utilisation d'une carte inférieure peut présenter des problèmes de vitesse de transfert de données en raison de la grande taille du fichier produit par une vidéo 4K.
- La durée d'enregistrement dépend de la résolution sélectionnée.

Chargement :

- Assurez-vous que l'appareil est complètement chargé avant la première utilisation.
- Tenez l'appareil hors de portée des enfants pendant la charge.
- Assurez-vous que l'appareil photo est hors tension pendant le chargement. Si l'appareil s'allume automatiquement lorsqu'il est connecté à une source d'alimentation, mettez-le hors tension pour terminer la charge. Une caméra branchée sur le secteur et mise sous tension ne se recharge pas.
- L'appareil photo ne doit être chargé que par le port USB d'un ordinateur ou d'un adaptateur secteur USB d'une capacité maximale de 1050 mAh.
- Débranchez le câble USB connecté à l'appareil photo avant de l'utiliser.
- Selon les réglages et la température extérieure, la durée de vie de la batterie peut atteindre 90 minutes dans des conditions optimales.

Connexion WiFi :

- Assurez-vous d'avoir téléchargé l'application compagnon appropriée pour votre modèle d'appareil photo.
- Veuillez noter que le transfert sans fil de fichiers à l'aide de l'application n'est pas possible pour les vidéos dont la résolution est supérieure à

1080p. Les fichiers dont la résolution est supérieure à 1080p ne sont accessibles qu'à partir de votre ordinateur à l'aide d'un lecteur de carte.

Consignes de sécurité :



ATTENTION : L'appareil ne convient pas aux enfants de moins de 36 mois en raison du risque d'étouffement.



ATTENTION : Protégez toujours votre appareil photo contre les chutes, les coups et les bosses.

- Tenez-vous à une distance suffisante des objets qui génèrent des champs magnétiques ou des ondes radio puissants, afin d'éviter d'endommager le produit ou d'affecter la qualité du son et de l'image.
- Stocker l'appareil au frais (à température ambiante) dans un endroit sec et exempt de poussière et ne jamais exposer l'appareil à des températures élevées ou à la lumière directe du soleil en permanence.
- Dans le cas peu probable d'une surchauffe, de fumée ou d'odeurs désagréables sortant de l'appareil, débranchez-le immédiatement du câble de chargement et retirez la batterie pour éviter un incendie.



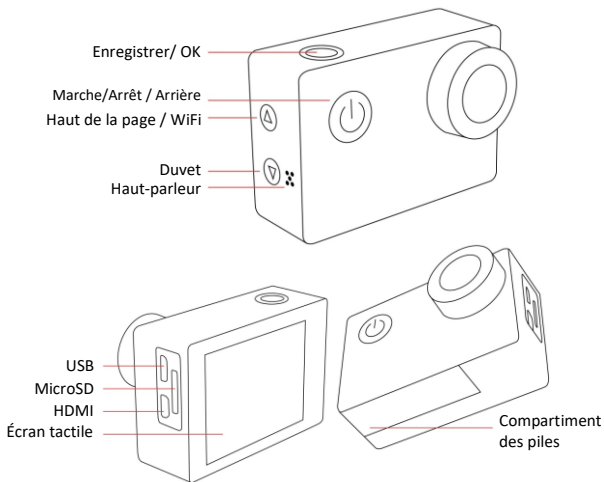
ATTENTION : Avant d'utiliser l'appareil photo dans l'eau, assurez-vous que tous les couvercles et fermetures de l'appareil photo et du boîtier sous-marin sont fermés et scellés.

- Après utilisation dans de l'eau salée ou chlorée, nettoyez le boîtier et laissez-le sécher.

- L'appareil ne doit pas être exposé à des différences élevées de température et d'humidité pour éviter la condensation à l'intérieur du boîtier ou derrière l'objectif.

- Après une utilisation sous l'eau, le boîtier doit être laissé ouvert pour éviter la condensation.

GOXTREME IMPULSE 4K



FONCTIONS DE L'ÉCRAN TACTILE

Vidéo ou
photo




Batterie

Sélection du
mode

Lecture

Réglages


En attente :
Glissez vers
la droite
pour
déverrouiller
l'écran
tactile



1. PASSER DE LA PHOTO À LA VIDÉO

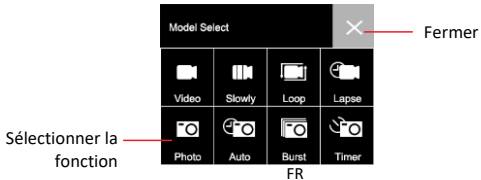
Il y a deux façons de passer de la vidéo à la photo :

1. Appuyez brièvement sur le bouton d'alimentation.
2. Il suffit de glisser vers la gauche ou la droite sur l'écran tactile.



2. SÉLECTIONNEZ LES FONCTIONS VIDÉO / PHOTO

Passer le curseur sur l'écran et choisissez entre les différentes fonctions photo/vidéo.



3. RÉGLAGES PHOTO / VIDÉO DÉTAILLÉS

Si vous êtes en mode photo ou vidéo, cliquez sur l'icône des paramètres.

Les réglages individuels s'affichent alors.

Faites défiler vers le bas pour les voir tous.



Réglages
vidéo/photo



Réglages
généraux



Retour



Réglages
détaillés


4. MODE LECTURE

Veillez cliquer sur l'icône de lecture pour passer en mode lecture :



Jouer

Retour



Glisser vers le
fichier suivant

Supprimer

5. MENU DES RACCOURCIS

Faites glisser l'écran vers le **bas** pour accéder au menu des raccourcis.



FONCTION WiFi

Avant d'utiliser la fonction WiFi, veuillez vous rendre sur l'App Store ou GooglePlay et installer l'application **XDV PRO** sur votre téléphone portable ou votre tablette PC.

Allumez la fonction WiFi sur le caméscope :

Appuyez sur le bouton Haut de la page / WiFi et maintenez-le enfoncé pendant 3 à 5 secondes pour activer le WiFi. Le voyant lumineux WiFi clignote en jaune pour confirmer que le WiFi a été activé avec succès et qu'il est prêt à être connecté.

Etapes de connexion :

1. Faites défiler l'écran vers le bas et cliquez sur l'icône WiFi pour ouvrir la fonction WiFi.

2. L'écran affiche :

Wi-Fi ID : GoXtreme Impulse_ xxxx Wi-Fi PWD:12345678

3. Ouvrez les paramètres WiFi de votre smartphone pour rechercher la caméra (GoXtreme Impulse) dans les réseaux sans fil disponibles.

(Le mot de passe pour terminer la connexion est 12345678).

Veuillez noter qu'il n'est pas possible de lire ou de transférer sans fil des fichiers dont la résolution dépasse 1080p en utilisant l'application.

Les fichiers dont la résolution est supérieure à 1080p ne sont accessibles qu'à partir de votre ordinateur à l'aide d'un lecteur de carte.

Lorsque vous avez terminé d'utiliser la fonction WiFi, veuillez la désactiver afin de prolonger la durée de vie de la pile.

Désactiver la fonction WiFi sur le caméscope :

Appuyez brièvement sur le bouton Haut de la page / WiFi pour éteindre le WiFi. Le voyant WiFi s'éteint pour confirmer que le WiFi a été désactivé.



Toutes les spécifications du produit sont correctes au moment de l'impression et sont sujettes à changement sans préavis.
Easypix GmbH se réserve le droit d'erreurs ou d'omissions.
Pour obtenir une assistance technique, veuillez visiter notre page assistance sur www.easypix.eu.

ECLARATION DE CONFORMITÉ

Le fabricant déclare que le marquage CE a été apposé sur le produit GoXtreme Impulse conformément aux exigences essentielles et autres dispositions pertinentes des directives européennes suivantes :

2014/53/EU

2011/65/EC RoHS

2014/30/EU EMV

2012/19/EC WEEE



La déclaration de conformité peut être téléchargée ici :
http://www.easypix.info/download/pdf/doc_goxtreme_impulse.pdf

ÉLIMINATION



Élimination de l'emballage

Trier les matériaux de l'emballage. Ajouter du carton et du carton aux déchets de papier, les feuilles doivent être recyclées.



Élimination des déchets d'équipements électriques et électroniques et/ou de piles par les consommateurs dans les ménages privés de l'Union européenne.

Ce symbole sur le produit ou l'emballage indique que le produit ne doit pas être jeté avec les ordures ménagères. Vous devez retourner vos déchets d'équipements et/ou de piles/accumulateurs aux points de collecte appropriés pour le recyclage des équipements électriques et électroniques et/ou des piles/accumulateurs. Pour plus d'informations sur le recyclage de cet équipement et/ou de ces piles, contactez votre gouvernement local, le magasin où vous avez acheté l'équipement, ou une entreprise d'élimination des déchets. Le recyclage des matériaux contribue à préserver les ressources naturelles et garantit un moyen sûr de recycler pour la santé humaine et l'environnement.



Avertissement de batterie

- Ne démontez pas la batterie et ne la heurtez pas. Veillez à ne pas court-circuiter la batterie. N'exposez pas la batterie à des températures élevées. N'utilisez pas la batterie si elle fuit ou se dilate.
- Chargez toujours via le système. Si la batterie est remplacée par le mauvais type, il y a un risque d'explosion.
- Conservez la batterie hors de portée des enfants.
- Les piles peuvent exploser si elles sont exposées à un feu ouvert. Ne jetez jamais les piles dans un feu.
- Jetez les piles usagées conformément à la réglementation locale.
- La batterie doit être retirée et mise au rebut séparément avant la mise au rebut de l'appareil.



Avertissement concernant les petites pièces

L'appareil ne convient pas aux enfants de moins de 3 ans en raison du risque de suffocation.



Made in China / Only for EU

easypix®

LIFESTYLE ELECTRONICS