

GOXTREME® IMPULSE 4K

SCHNELLANLEITUNG

Herzlichen Glückwunsch zum Kauf der GoXtreme Impulse 4K!

Eine ausführliche Bedienungsanleitung finden Sie online:
<http://www.easypix.info/download-manuals/download/goxtreme-impulse/>



WICHTIGE INFORMATIONEN

Um die optimale Funktion Ihrer Kamera zu gewährleisten, beachten Sie bitte die folgenden Informationen:

MicroSD-Karte:

- Bitte stellen Sie sicher, dass Ihre Speicherkarte in der Kamera formatiert ist, bevor Sie die Karte zum ersten Mal verwenden (Einstellungen > Format).
- Nutzen Sie eine Speicherkarte mit maximaler Kapazität von 64GB. Die Verwendung von Speicherkarten, die die empfohlene maximale Kapazität überschreiten, kann zu Dateifehlern führen.
- Für beste Ergebnisse empfehlen wir die Verwendung von hochwertigen Micro SD-Karten Klasse 10 mit U3 High Speed oder höher. Stellen Sie sicher, dass bei der Aufnahme von 4K-Videos eine U3-Speicherkarte verwendet wird. Die Verwendung einer Karte mit niedrigerem Wert kann aufgrund der großen Dateigröße, die ein 4K-Video erzeugt, zu Problemen bei der Datenübertragungsgeschwindigkeit führen.
- Die Aufnahmezeit hängt von der gewählten Auflösung ab.

Aufladen:

- Vergewissern Sie sich vor dem ersten Gebrauch, dass die Kamera vollständig aufgeladen ist.
- Halten Sie das Gerät während des Ladevorgangs fern von Kindern.
- Vergewissern Sie sich, dass die Kamera während des Ladevorgangs ausgeschaltet ist. Wenn sich die Kamera beim Anschluss an eine Stromquelle automatisch einschaltet, schalten Sie sie bitte aus, um den Ladevorgang abzuschließen. Eine Kamera, die an das Stromnetz angeschlossen und eingeschaltet ist, wird nicht geladen.
- Die Kamera sollte nur über den USB-Anschluss eines Computers oder eines USB-Netzteils mit einer maximalen Kapazität von 1050mAh geladen werden.
- Trennen Sie das an die Kamera angeschlossene USB-Kabel, bevor Sie die Kamera verwenden.
- Die Akkulaufzeit beträgt - je nach Einstellung und Außentemperatur - bis zu 90 Minuten unter optimalen Bedingungen.

WiFi-Verbindung:

- Vergewissern Sie sich, dass Sie die richtige Begleit-App für Ihr Kameramodell heruntergeladen haben.

- Bitte beachten Sie, dass die drahtlose Übertragung von Dateien über die App bei Videos mit einer Auflösung von mehr als 1080p nicht möglich ist. Dateien mit einer Auflösung von mehr als 1080p können nur über Ihren Computer oder einen Kartenleser abgerufen werden.

Sicherheitshinweise:



WARNUNG:

Die Kamera ist aufgrund der Erstickungsgefahr nicht für Kinder unter 36 Monaten geeignet.



WARNUNG:

Schützen Sie Ihre Kamera immer vor Stürzen, Stößen und Erschütterungen.

- Halten Sie einen ausreichenden Abstand zu Objekten, die starke Magnetfelder oder Radiowellen erzeugen, um zu verhindern, dass sie das Produkt beschädigen oder die Ton- und Bildqualität beeinträchtigen.
- Lagern Sie das Gerät kühl (bei Raumtemperatur) an einem trockenen und staubfreien Ort und setzen Sie das Produkt niemals hohen Temperaturen oder dauerhaft direktem Sonnenlicht aus.

- Im unwahrscheinlichen Fall von Überhitzung, Rauch oder unangenehmen Gerüchen, die aus dem Gerät kommen, trennen Sie es sofort vom Ladekabel und entfernen Sie den Akku, um ein Feuer zu vermeiden.



WARNUNG:

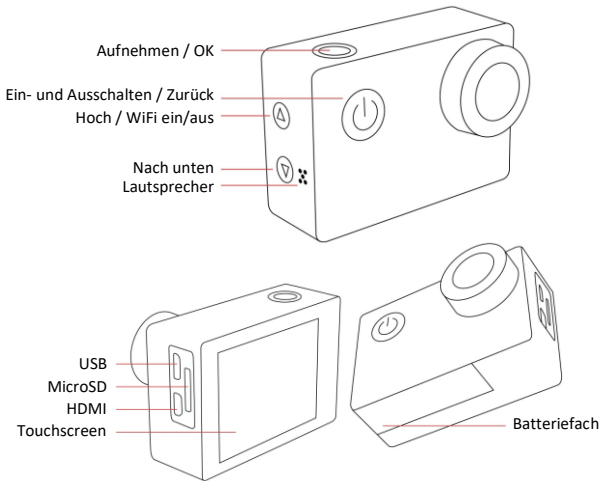
Bevor Sie die Kamera im Wasser verwenden, vergewissern Sie sich, dass alle Deckel und Verschlüsse an der Kamera und am Unterwassergehäuse geschlossen und versiegelt sind.

- Nach der Verwendung in salzigem oder chloriertem Wasser reinigen Sie das Gehäuse und lassen es trocknen.

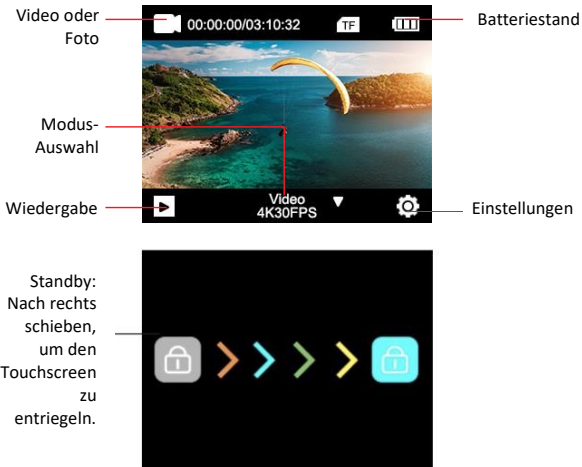
- Die Kamera sollte keinen hohen Temperatur- und Feuchtigkeitsunterschieden ausgesetzt werden, um Kondensation im Inneren des Gehäuses oder hinter dem Objektiv zu vermeiden.

- Nach dem Gebrauch unter Wasser muss das Gehäuse offen gelassen werden, um Kondensation oder Rostbildung zu vermeiden.

GOXTREME IMPULSE 4K




TOUCHSCREEN-FUNKTIONEN



1. UMSCHALTEN ZWISCHEN FOTO UND VIDEO


Es gibt zwei Möglichkeiten, zwischen Video / Foto zu wechseln:

1. Drücken Sie kurz den Netzschalter.
2. Wischen Sie einfach nach links oder rechts auf dem Touchscreen.



2. WÄHLE EINE VIDEO-/FOTO-FUNKTION

Wischen Sie auf dem Bildschirm nach oben und wählen Sie zwischen den verschiedenen Funktionen.



3. DETAILLIERTE FOTO-/VIDEOEINSTELLUNGEN

Wenn Sie sich im Foto- oder Videomodus befinden, klicken Sie auf das Einstellungssymbol. Die einzelnen Einstellungen werden dann angezeigt. Scrollen Sie nach unten, um sie alle zu sehen.



Video-
/Fotoeinstellungen



Allgemeine
Einstellungen



Zurück




Detaillierte
Einstellungen

4. WIEDERGABEMODUS

Bitte klicken Sie auf das Wiedergabesymbol, um in den Wiedergabemodus zu gelangen:



Abspielen



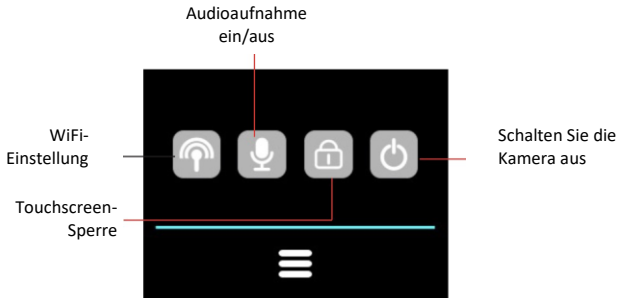
Zur nächsten
Datei wechseln

Zurück

Löschen

5. SHORT CUTS

Wischen Sie den Bildschirm nach unten, um das Shortcuts-Menü aufzurufen.



WiFi

Bevor Sie die WiFi-Funktion nutzen, gehen Sie bitte in den App Store oder GooglePlay und installieren Sie die **XDV PRO-App** auf Ihrem Smartphone oder Tablet-PC.

Schalten Sie die WiFi-Funktion der Kamera ein:

Halten Sie die Nach oben / WiFi-Taste ca. 3-5 Sekunden lang gedrückt, um das WiFi zu aktivieren. Die WiFi-Anzeige-LED blinkt gelb, um zu bestätigen, dass das WiFi erfolgreich aktiviert wurde und anschlussbereit ist.

Verbindungsschritte:

1. Wischen Sie auf dem Bildschirm nach unten und klicken Sie auf das WiFi-Symbol, um die WiFi-Funktion zu öffnen..

2. Auf dem Display erscheint:

Wi-Fi-ID: GoXtreme Impulse_ xxxx Wi-Fi PWD: 12345678

3. Öffnen Sie die WiFi-Einstellungen Ihres Smartphones, um die Kamera (GoXtreme Impulse) aus den verfügbaren drahtlosen Netzwerken zu suchen. (Das Passwort für den Verbindungsaufbau lautet 12345678).

Bitte beachten Sie, dass es nicht möglich ist, Dateien mit einer Auflösung von mehr als 1080p über die App drahtlos wiederzugeben oder zu übertragen.

Dateien mit einer Auflösung von mehr als 1080p können nur über Ihren Computer mit einem Kartenleser abgerufen werden.

Wenn Sie die WiFi-Funktion beendet haben, deaktivieren Sie sie bitte, da dies die Lebensdauer der Batterie verlängert.

Ausschalten der WiFi-Funktion der Kamera:

Bitte drücken Sie kurz die Nach oben / WiFi-Taste, um das WiFi auszuschalten. Die WiFi-Anzeigeleuchte erlischt, um zu bestätigen, dass das WiFi deaktiviert wurde.



Alle Produktspezifikationen sind zum Zeitpunkt des Drucks korrekt und können ohne vorherige Ankündigung geändert werden.

Easypix GmbH behält sich das Recht vor, Fehler oder Auslassungen zu machen.

Für technische Hilfe besuchen Sie bitte unseren Support Bereich unter

www.easypix.eu.

KONFORMITÄT

Hiermit erklärt der Hersteller, dass die CE-Kennzeichnung in Übereinstimmung mit den grundlegenden Anforderungen und den übrigen einschlägigen Bestimmungen mit den folgenden Europäischen Richtlinien an das Produkt GoXtreme Impulse angebracht wurde:

2014/53/EU

2011/65/EC RoHs

2014/30/EU EMV

2012/19/EC WEEE



Die EG-Konformitätserklärung kann hier heruntergeladen werden:

http://www.easypix.info/download/pdf/doc_goxtreme_impulse.pdf

ENTSORGUNG



Verpackung entsorgen

Entsorgen Sie die Verpackung sortenrein. Geben Sie Pappe und Karton zum Altpapier, Folien in die Wertstoff-Sammlung.



Entsorgung elektrischer und elektronischer Altgeräte und/ oder Batterien/Akkumulatoren durch Verbraucher in privaten Haushalten innerhalb der Europäischen Union.

Dieses Symbol am Produkt oder an der Verpackung weist darauf hin, dass es nicht mit dem Hausmüll entsorgt werden darf. Sie müssen Ihr Altgerät und/oder Batterien/Akkumulatoren an entsprechende Sammelstellen zum Recycling elektrischer und elektronischer Geräte und/oder Batterien/Akkumulatoren übergeben. Weitere Informationen zum Recycling dieses Gerätes und/oder der Batterien/Akkumulatoren erhalten Sie bei Ihrer Stadtverwaltung, dem Laden, in dem Sie das Gerät erworben haben, oder Ihrem Entsorgungsbetrieb. Das Recycling von Materialien hilft bei der Schonung natürlicher Ressourcen und gewährleistet eine für die menschliche Gesundheit und Umwelt sichere Art der Wiederverwertung.



Warnung hinsichtlich des Akkus

- Demontieren oder schlagen Sie den Akku nicht. Achten Sie darauf, den Akku nicht kurzzuschließen. Setzen Sie den Akku keinen Orten mit hohen Temperaturen aus. Verwenden Sie den Akku nicht weiter, falls er ausläuft oder sich ausdehnt.
- Immer über das System aufladen. Falls der Akku durch einen falschen Typen ersetzt wird, besteht Explosionsgefahr.
- Halten Sie den Akku von Kindern fern.
- Akkus können explodieren, wenn sie einem offenen Feuer ausgesetzt werden. Werfen Sie Akkus nie ins Feuer.
- Entsorgen Sie verbrauchte Akkus gemäß den örtlichen Vorschriften.
- Vor der Entsorgung des Gerätes ist der Akku zu entnehmen und gesondert zu entsorgen.



Warnung vor den Kleinteilen

Die Kamera ist aufgrund der Erstickungsgefahr nicht für Kinder unter 3 Jahren geeignet.



Made in China / Only for EU

easypix[®]
LIFESTYLE ELECTRONICS