

GOXTREME® IMPULSE 4K

SZYBKI PRZEWODNIK UŻYTKOWNIKA

Gratulujemy zakupu kamery GoXtreme Impulse 4K!

Szczegółowy przewodnik użytkownika można znaleźć na stronie:
<http://www.easypix.info/download-manuals/download/goxtreme-impulse/>



WAŻNE INFORMACJE

Aby zapewnić optymalne działanie urządzenia, należy zwrócić uwagę na następujące ważne informacje:

Karta MicroSD:

- Przed pierwszym użyciem karty pamięci należy upewnić się, że karta została sformatowana w urządzeniu (Ustawienia > Format).
- Maksymalna pojemność karty pamięci nie powinna być większa niż 64GB. Użycie kart pamięci o pojemności przekraczającej maksymalną zalecaną pojemność może skutkować błędami w plikach.
- W celu uzyskania najlepszych rezultatów zalecamy używanie kart Micro SD wysokiej jakości, klasy 10 z U3 High Speed lub wyższych. Upewnij się, że podczas nagrywania filmów w rozdzielczości 4K używana jest karta pamięci klasy U3. Korzystanie z niższej karty może powodować problemy z szybkością transferu danych ze względu na duże rozmiary plików wideo 4K.
- Czas nagrywania zależy od wybranej rozdzielczości.

Ładowanie:

- Przed pierwszym użyciem należy upewnić się, że urządzenie jest całkowicie naładowane.
- Podczas ładowania należy trzymać urządzenie z dala od dzieci.
- Upewnij się, że urządzenie jest wyłączone podczas ładowania. Jeśli urządzenie włącza się automatycznie po podłączeniu do źródła zasilania, należy je wyłączyć w celu pełnego naładowania. Urządzenie podłączone do zasilania i włączone nie będzie się ładować.
- Urządzenie powinno być ładowane wyłącznie przez port USB komputera lub zasilacz USB o maksymalnej pojemności 1050 mAh.
- Przed użyciem urządzenia należy odłączyć podłączony kabel USB.
- Żywotność baterii - w zależności od ustawień i temperatury zewnętrznej - wynosi do 90 minut w optymalnych warunkach.

Połączenie WiFi:

- Upewnij się, że pobrałeś odpowiednią aplikację dla swojego modelu urządzenia.
- Należy pamiętać, że bezprzewodowy transfer plików za pomocą aplikacji nie jest możliwy w przypadku filmów o rozdzielczości wyższej niż 1080p. Dostęp do plików o rozdzielczości wyższej niż 1080p można uzyskać tylko z komputera za pomocą czytnika kart.

Instrukcje bezpieczeństwa:



UWAGA: Urządzenie nie jest odpowiednie dla dzieci poniżej 36 miesiąca życia z powodu ryzyka zadławienia.



UWAGA: Zawsze należy chronić urządzenie przed upadkiem i uderzeniami.

- Zachowaj odpowiednią odległość od obiektów, które generują silne pole magnetyczne lub fale radiowe, aby zapobiec uszkodzeniu produktu lub wpłynąć na jakość dźwięku i obrazu.

- Urządzenie należy przechowywać w chłodnym (w temperaturze pokojowej) miejscu suchym i wolnym od kurzu oraz nigdy nie wystawiać go na działanie wysokich temperatur lub stałego bezpośredniego światła słonecznego.

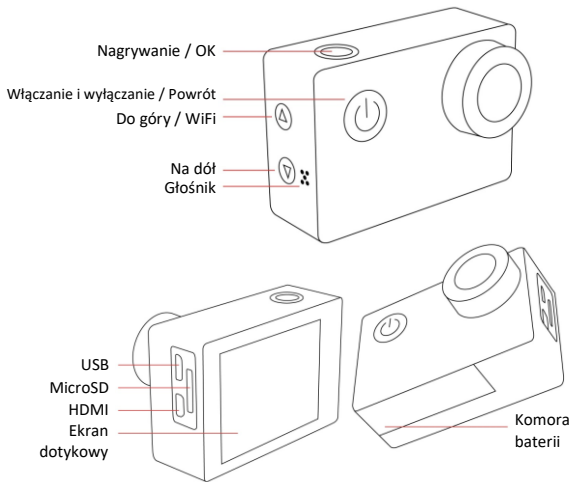
- W mało prawdopodobnym przypadku przegrzania, dymu lub nieprzyjemnych zapachów wydobywających się z urządzenia, należy natychmiast odłączyć je od kabla ładującego i wyjąć baterię, aby uniknąć pożaru.



UWAGA: Przed użyciem kamery w wodzie należy upewnić się, że wszystkie pokrywy i zamknięcia kamery i obudowy podwodnej są zamknięte i uszczelnione.

- Po użyciu w słonej lub chlorowanej wodzie należy oczyścić obudowę i pozostawić ją do wyschnięcia.
- Urządzenie nie powinno być narażone na działanie wysokich temperatur i wilgotności, aby zapobiec kondensacji pary wodnej wewnątrz obudowy lub za obiektywem.
- Po użyciu pod wodą, obudowę należy pozostawić otwartą, aby uniknąć kondensacji.

GOXTREME IMPULSE 4K



FUNKCJE EKRANU DOTYKOWEGO

Wideo lub
zdjęcia




Stan baterii

Wybór trybu
pracy

Odtwarzanie

Ustawienia




Czuwanie:
Przesuń w
prawo, aby
odblokować
ekran
dotykowy

1. PRZEŁĄCZANIE MIĘDZY TRYBAMI ZDJĘĆ I WIDEO

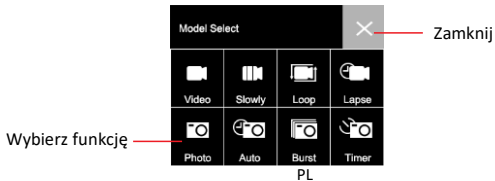
Istnieją dwa sposoby przełączania się między wideo a foto:

1. Krótko naciśnij przycisk zasilania.
2. **Przesuń palcem w lewo lub w prawo** na ekranie dotykowym.



2. WYBIERZ FUNKCJE WIDEO / ZDJĘĆ

Przesuń palcem w **górę** ekranu i wybierz pomiędzy różnymi funkcjami zdjęć/wideo.



3. SZCZEGÓŁOWE USTAWIENIA ZDJĘĆ / VIDEO

Jeśli jesteś w trybie zdjęć lub wideo, kliknij na ikonę ustawień.

Pojedyncze ustawienia zostaną wyświetlone.

Przewiń w dół, aby zobaczyć je wszystkie.



Ustawienia
wideo/zdjęć



Ustawienia
ogólne



Powrót




Ustawienia
szczegółowe

4. ODTWARZANIE

Proszę kliknąć na ikonę odtwarzania:



Odtwarzanie



Przesuwanie do
następnego
pliku

Powrót

Usuwanie
pliku

5. MENU SKRÓTY

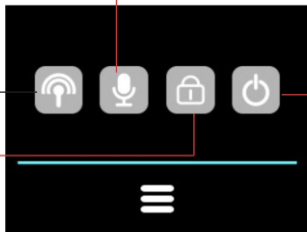
Przesuń palcem na ekranie w dół, aby wejść do menu skrótów.

Włączenie/wyłączenie
nagrywania dźwięku

Ustawienia
WiFi

Wyłączyć
kamerę

Blokada ekranu
dotykowego



FUNKCJA WiFi

Przed użyciem funkcji WiFi wejdź do App Store lub GooglePlay i zainstaluj aplikację **XDV PRO** na swoim telefonie komórkowym lub tablecie PC.

Włącz funkcję WiFi w kamerze:

Naciśnij i przytrzymaj przycisk Do góry/WiFi przez około 3-5 sekund, aby aktywować WiFi. Dioda LED WiFi zacznie migać na żółto, aby potwierdzić, że WiFi zostało pomyślnie włączone i jest gotowe do podłączenia.

Kroki połączenia:

1. Przesuń palcem na ekranie w dół i kliknij ikonę WiFi, aby otworzyć funkcję WiFi.

2. Wyświetli się ekran:

Identyfikator Wi-Fi GoXtreme Impulse_ xxxx Wi-Fi PWD: 12345678

3. Otwórz ustawienia WiFi w swoim smartfonie, aby wyszukać kamerę (GoXtreme Impulse) w dostępnych sieciach bezprzewodowych. (Hasło do zakończenia połączenia to 12345678).

Należy pamiętać, że nie jest możliwe bezprzewodowe odtwarzanie lub przesyłanie plików o rozdzielczości przekraczającej 1080p przy użyciu aplikacji.

Dostęp do plików o rozdzielczości wyższej niż 1080p można uzyskać tylko z komputera za pomocą czytnika kart.

Po zakończeniu korzystania z funkcji WiFi, należy ją wyłączyć, ponieważ wydłuży to żywotność baterii.

Wyłączenie funkcji WiFi w kamerze:

Proszę krótko nacisnąć przycisk Do góry/WiFi, aby wyłączyć WiFi.

Wskaźnik WiFi zgaśnie, aby potwierdzić, że WiFi zostało wyłączone.



Wszystkie specyfikacje produktów są poprawne w momencie wydruku i mogą ulec zmianie bez wcześniejszego powiadomienia.

Easypix GmbH zastrzega sobie prawo do błędów lub pominięć.

Aby uzyskać pomoc techniczną, prosimy odwiedzić nasz dział pomocy na www.easypix.eu.

DEKLARACJA ZGODNOŚCI

Producent niniejszym oświadcza, że oznakowanie CE zostało umieszczone na produkcie GoXtreme Impulse zgodnie z zasadniczymi wymaganiami i innymi odpowiednimi przepisami następujących dyrektyw europejskich:

2014/53/EU

2011/65/EC RoHS

2014/30/EU EMV

2012/19/EC WEEE



Deklarację zgodności można pobrać z:

http://www.easypix.info/download/pdf/doc_goxtreme_impulse.pdf

UTYLIZACJA



Utylizacja opakowania

Sortuj materiały opakowania. Do makulatury należy dodać karton i tekturę, folie należy poddać recyklingowi.



Unieszkodliwianie zużytego sprzętu elektrycznego i elektronicznego i/lub baterii przez konsumentów w gospodarstwach domowych na terenie Unii Europejskiej.

Ten symbol na produkcie lub opakowaniu oznacza, że produktu nie wolno wyrzucać razem z odpadami komunalnymi. Stare urządzenie i/lub baterie/akumulatory należy zwrócić do odpowiednich punktów zbiórki w celu recyklingu urządzeń elektrycznych i elektronicznych i/lub baterii/akumulatorów. Aby uzyskać więcej informacji na temat recyklingu tego sprzętu i/lub baterii, należy skontaktować się z władzami lokalnymi, sklepem, w którym zakupiono sprzęt, lub firmą zajmującą się utylizacją odpadów.

Recykling materiałów pomaga chronić zasoby naturalne i zapewnia bezpieczny sposób recyklingu dla zdrowia ludzkiego i środowiska.



Ostrzeżenie o baterii

- Nie należy demontować ani uderzać w baterię. Uważaj, aby nie zwarcć baterii. Nie należy wystawiać baterii na działanie wysokich temperatur. Nie używaj baterii, jeśli przecieka lub rozszerza się.
- Zawsze ładować przez system. Jeśli bateria zostanie wymieniona na niewłaściwy typ, istnieje ryzyko wybuchu.
- Baterię należy przechowywać z dala od dzieci.
- Baterie mogą eksplodować, jeśli zostaną wystawione na działanie otwartego ognia. Nigdy nie wrzucać baterii do ognia.
- Zużyte baterie należy utylizować zgodnie z lokalnymi przepisami.
- Baterię należy wyjąć i zutylizować oddzielnie przed wyrzuceniem urządzenia.



Ostrzeżenie o małych częściach

Aparat nie jest odpowiedni dla dzieci poniżej 3 roku życia ze względu na ryzyko uduszenia.



Made in China / Only for EU

easypix®

LIFESTYLE ELECTRONICS