

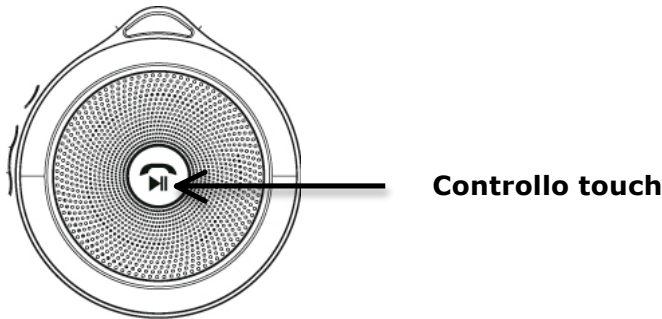
easypix®

urban monkey® bikeez

Note:


Se si ricarica l'altoparlante da una presa elettrica, l'adattatore deve essere da 5V, 1A.

Struttura e funzioni del prodotto




Controllo touch

Quando è attivato, apparirà la modalità Bluetooth di default e ci sarà una guida vocale.

 Questa icona lampeggia. Se si preme per 2 secondi, si accende la guida vocale e se si preme per altri 2 secondi la si disattiva.

* **Modalità musica Bluetooth:**

1. Quando il Bluetooth è collegato il lampeggio  si interrompe.

NB: la password è "0000" (se necessario)

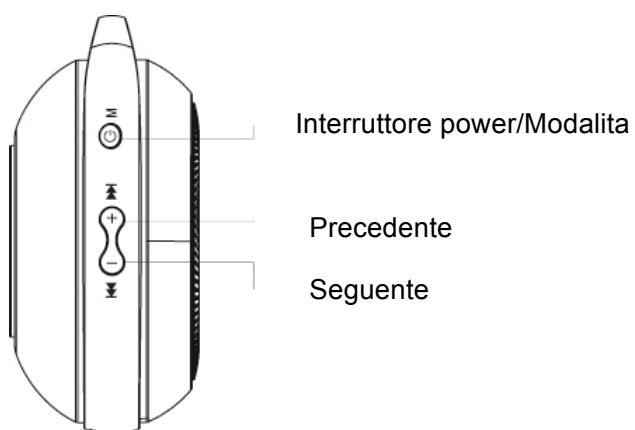
2. Premere una volta per mettere in pausa/play
3. Premere più di 2 secondi per ricomporre l'ultimo numero

* **Rispondere alla chiamata in modalità Bluetooth:**

1. Premere una volta per accettare la chiamata
2. Premere più di 2 secondi per rifiutare la chiamata
3. La musica continuerà dopo che la chiamata è finita

* **Modalità AUX:**

1. Premere una volta per utilizzare l'altoparlante o renderlo muto
2. Premere più di 2 secondi non ha nessun effetto



Interruttore power/Modalità

1. In qualsiasi modalità, premere il pulsante per passare da Bluetooth ad AUX
2. In qualsiasi modalità, premere più a lungo di 2 secondi per spegnere

Nota bene:

1. Il cavo AUX deve essere inserito nell'altoparlante, altrimenti non si può avviare la modalità AUX
2. Dopo aver acceso l'altoparlante la modalità predefinita è quella Bluetooth

Precedente/Seguente

Modalità Bluetooth:

1. Premere una volta per passare al brano precedente / successivo
2. Premere più di 2 secondi per alzare / abbassare il volume

Modalità AUX:

1. Premere una volta non ha nessun effetto
2. Premere più di 2 secondi per alzare/abbassare il volume

Indicatore di ricarica

1. Ricarica: rosso
2. Carica completa: spento
3. Gestione energetica: dopo 5 minuti di inattività entra in modalità di risparmio energetico.



Collegamento alla funzione Bluetooth

- Assicurarsi che la funzione Bluetooth sia attivata sui dispositivi e che la batteria sia carica; cercare il dispositivo Bluetooth "BIKEEZ" e collegarsi ad esso.
- Password (se necessario): 0000

Specifiche

Categoria	Voce	Descrizione
Bluetooth	Standard	Bluetooth 4.0
	Frequenza	2.42-2.48 GHz
	Raggio	30m
	Profili	HS/HF, A2DP, AVRCP, OPP
Audio	Unità altoparlanti	40mm
	Potenza nominale	3W
	Frequenza di risposta	100Hz~20KHz
	S/N	S/N≥85 dB
	Impedenza nominale	4 OHM
	THD	THD≤7%
Alimentazione	Tipo	Batteria a ioni di litio incorporata
	Tensione nominale	3.7V
Interfaccia	Input AUX	Mini USB
	Input DC-IN	Mini USB

Note

- Tenere l'altoparlante lontano da ambienti umidi, polverosi e sporchi.
- Tenere l'altoparlante lontano da acqua e altri liquidi.
Se si dovesse bagnare, utilizzare un panno morbido per asciugarlo.
- Non utilizzare acqua o liquidi chimici per pulire l'altoparlante.
Utilizzare un panno morbido per pulirne la superficie.
- Tenere il prodotto lontano da alte temperature. E' vietato tenerlo in forno o asciugarlo con il calore. Assicurarsi che la tensione per l'alimentazione sia $\leq 3.5V$.
- Tenere il prodotto lontano da agenti esterni di tipo estremo.
- Tenere l'altoparlante lontano da forti campi magnetici.
- Non aprire l'alloggiamento dell'altoparlante né riparare l'altoparlante da solo.

DICHIARAZIONE DI CONFORMITÀ

Easypix dichiara con la presente che il prodotto Bikeez è in conformità a tutti i requisiti essenziali della Direttiva 1999/5/EC. La dichiarazione di conformità si può scaricare qui: http://www.easypix.info/download/pdf/doc_bikeez.pdf
Per l'assistenza tecnica visitate la nostra zona di supporto in www.easypix.eu



Only EU

easypix[®]
LIFESTYLE ELECTRONICS