

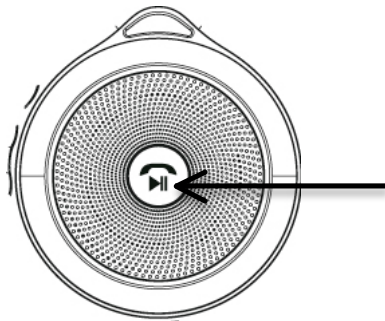
easypix®

urban monkey® bikeez

Observación:

Si recarga el altavoz por el enchufe en una toma de corriente, el adaptador debe ser 5V, 1A.

Estructura y funcionamiento del producto



Controlada por el tacto



Controlada por el tacto


Cuando está activado, por defecto aparecerá el modo Bluetooth y una guía de voz.



Este icono se parpadeará. Si lo pulsa durante 2 segundos, la guía de voz activará.

Se apagará si lo pulsa durante 2 segundos de nuevo.

* **Modo de música Bluetooth:**

1. Cuando se conecta el Bluetooth, el parpadeo de  se detendrá.

Observación: la contraseña "0000" (cuando sea necesario)

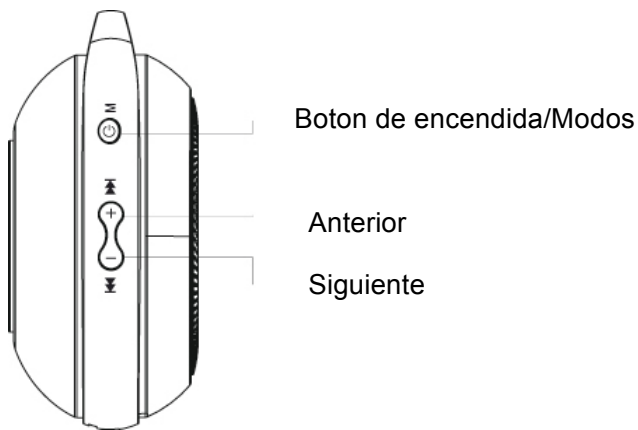
2. Pulse una vez para pausar / reproducir
3. Pulse durante más de 2 segundos para volver a marcar la última llamada.

* **Responder a la llamada en el modo Bluetooth:**

1. Pulse una vez para aceptar la llamada
2. Pulse durante más de 2 segundos para rechazar la llamada
3. Su música continuará cuando la llamada se termine

* **Modo AUX:**

1. Pulse una vez para usar el altavoz o activa el modo mudo
2. Si se pulsa durante más de 2 segundos no se activará ninguna función



Botón de encendida/Modos

1. En cualquier modo, pulse el botón para cambiar entre Bluetooth / AUX
2. En cualquier modo, presione más de 2 segundos para apagar

Observación:

1. AUX cable debe ser insertado en el altavoz. De lo contrario, no se puede iniciar el modo AUX
2. Después de encender el altavoz, el modo por defecto es el modo Bluetooth

Anterior/ Siguiete

Modo Bluetooth:

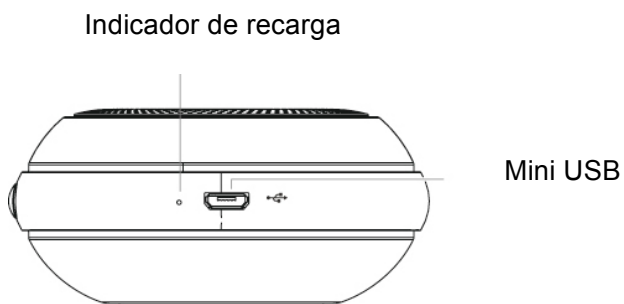
1. Pulse una vez para ir a la canción anterior/siguiente
2. Presione más de 2 segundos para subir/bajar el volume

Modo AUX:

1. Pulsa una vez no inicia ninguna acción
2. Presione más de 2 segundos para subir / bajar el volume

Indicador de recarga

1. cargando: rojo
2. Carga completa: apagado
3. Control de energía: Después de 5 minutos sin tarea entrará en modo ahorro de energía.



Conexión de la función Bluetooth

- Asegúrese de que la función Bluetooth está encendido en sus dispositivos y la batería está cargada; busque el dispositivo Bluetooth "BIKEEZ" y conecte al dispositivo.
- Contraseña (cuando sea necesario): 0000

Especificación

Categoría	artículo	Descripción
Bluetooth	Estándar	Bluetooth 4.0
	Frecuencia	2.42-2.48 GHz
	Alcance	30m
	Perfil	HS/HF, A2DP, AVRCP, OPP
Audio	Unidad de altavoz	40mm
	Potencia nominal	3W
	Frecuencia de Respuesta	100Hz~20KHz
	S/N	S/N≥85 dB
	IMP CLASIFICADO	4 OHM
	THD	THD≤7%
Potencia	Tipo	Batería Li-Ion incorporada
	Tensión nominal	3.7V
Interfaz	Entrada AUX	USB mini
	Entrada DC-IN	USB mini

Nota

- Mantenga el altavoz lejos de la humedad, el ambiente polvoriento o humeante.
- Mantenga el altavoz lejos del agua y otros líquidos.
Si ocurre, seque el altavoz con un paño suave.
- No utilice agua o químico líquido para limpiar el dispositivo.
Limpie la superficie del altavoz con un paño suave.
- Mantenga este producto alejado de altas temperaturas.
No se permite asar o hornear el dispositivo.
- Asegúrese de que la tensión de alimentación está $\leq 3.5V$.
- Mantenga este producto alejado de las grandes fuerzas externas.
- Mantenga el altavoz lejos de campos magnéticos fuertes.
- No abra la carcasa del altavoz o intenta reparar el altavoz por ti mismo.

DECLARACIÓN DE CONFORMIDAD

Easypix declara por la presente que el producto Bikeez está en conformidad con todos los elementos esenciales requisitos de la Directiva 1999/5/CE. La declaración de conformidad se puede descargar aquí:

http://www.easypix.info/download/pdf/doc_bikeez.pdf

Para obtener asistencia técnica, visite nuestra área de soporte en www.easypix.eu.



Only EU

easypix[®]
LIFESTYLE ELECTRONICS